

Einwohnerentwicklung 2024 (Hauptwohnsitze)

2016	2017	2018	2019	2020	2021	2022	2023	2024
1.193	1.230	1231	1.301	1.313	1.324	1.352	1.328	1.312

weiblich :	700
männlich :	612
deutsche Staatsangehörige :	1212
ausländische Staatsangehörige:	100
Gemeldete Nebenwohnsitze:	58
Zuzüge:	70
Wegzüge:	79
Geburten :	7
Sterbefälle:	20
Eheschließungen:	6

Altersstruktur der Einwohner

Alter	Anzahl der Einwohner
0 – 17 Jahre	211 (16,1 %)
18 – 65 Jahre	811 (61,8 %)
66 – xxx Jahre	290 (22,1 %)

Vergleich der Gebühren und Hebesätze 2024

	Schlehdorf	Kochel a. See	B'beuern	Großweil
Wassergebühr €/m ³	0,80	0,95	1,14	1,50
Kanalgebühr €/m ³	1,50	2,30	2,37	3,20
Hebesatz Grundsteuer A (landw. Grundstücke) in v.H.	320	355	320	440
Hebesatz Grundsteuer B (v.H.)	320	355	275	400
Hebesatz Gewerbesteuer in v.H.	320	350	350	360

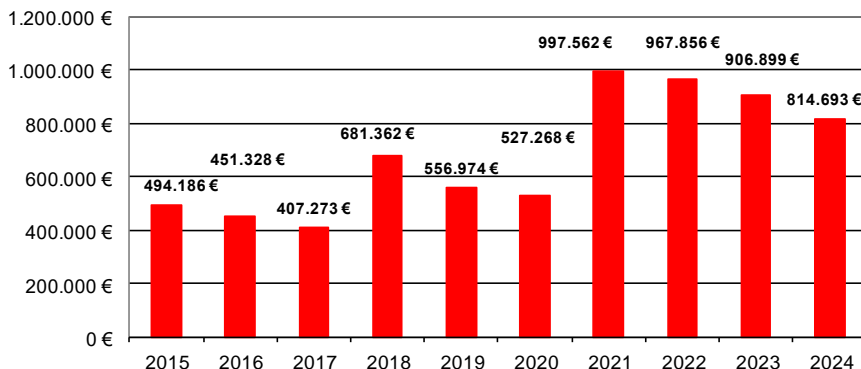
Entwicklung der wichtigsten Einnahmen in Euro

	2021	2022	2023	2024
Grundsteuer A + B	120.154	123.892	122.626	123.186
Gewerbesteuer	352.213	440.523	555.146	176.128
Einkommensteuer	775.035	793.249	862.149	1.035.076
Schlüsselzuweisung	451.364	502.656	477.632	362.136

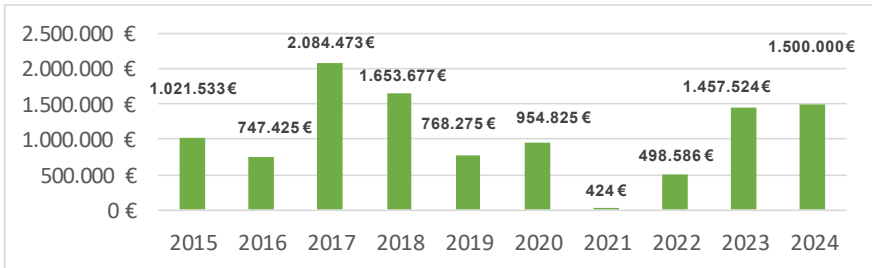
Entwicklung der größten Ausgabeposten in Euro

	2021	2022	2023	2024
Kreisumlage	606.641	674.114	771.207	890.116
Umlage VG	210.704	264.453	284.389	288.266
Personalkosten	556.293	590.645	559.527	657.764
Gesamtkosten Kinderbetreuung (auch auswärtige)	519.997	539.055	514.645	722.442 (Defizit: 295.351 €)
Zinsen für Kredite	2.581	2.432	2.283	2.135
Umlagen an Schulverbände (Großweil, Benediktbeuern)	49.817	49.095	44.218	34.743

Schuldenentwicklung 2015 – 2024

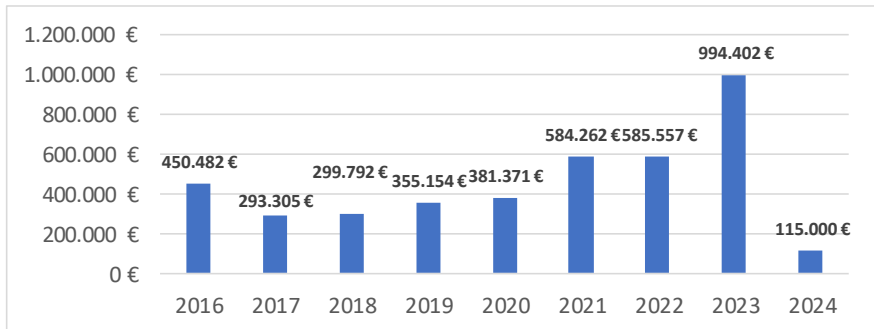


Entwicklung der allgemeinen Rücklage 2015 – 2024



Zusätzlich: Sonderrücklage Abwasserbeseitigung
Stand 31.12.2024: ca. 450.000 €.

Entwicklung der Zuführung zum Vermögenshaushalt 2015 – 2024 (Überschuss des Verwaltungshaushalts)



Vergleich der Steuerkraftzahlen pro Einwohner

Gemeinde	Steuerkraft je Einwohner in €	Rangzahl in Bayern (2.056 Gemeinden)
Schlehdorf 2025	1.123,93	871
Schlehdorf 2024	1.030,62	1.129
Kochel a. See 2025	1.023,13	1.135
Großweil 2025	1.209,09	687
Benediktbeuern 2025	1.184,13	734
Landkreisdurchschnitt 2025	1.339,14	



***Bürgerversammlung
der
Gemeinde Schlehdorf***

am Donnerstag, 20. März 2025

Zahlen und Daten